

BRUNNER PARKETT SEWITEPPICH

Reinigen und Pflegen
von geölten Holzböden

www.bpsag.ch



Geöltes Parkett

Geöltes Parkett liegt im Trend. Seine natürliche Erscheinung und Beschaffenheit mit dem mattseidigen Glanz wertet jeden Raum auf und verleiht ein angenehmes und warmes Gefühl unter den Füßen. Doch nicht nur das. Geölte Oberflächen haben auch praktische Vorteile: Sie sind äusserst strapazierfähig, schmutzabweisend, atmungsaktiv und lassen sich einfach reinigen und pflegen. Das ist Wohnqualität pur.

Damit der Boden schön bleibt

Richtige Pflege

Herkömmliche Bodenreiniger und Pflegeprodukte können dem Holz schaden. Verwenden Sie deshalb für Ihren Parkettboden ausschliesslich Original-Produkte von Brunner Parkett Sewiteppich AG. Je nach Intensität der Beanspruchung sollte der Boden regelmässig mit einer guten Nachölung gepflegt werden. Mit diesem geringen, aber nötigen Aufwand erhalten Sie die natürliche Schönheit Ihres Parketts für lange Zeit.

Microfasertücher beschädigen das Holz

Microfasertücher sind für Reinigungsarbeiten im Haushalt sehr beliebt. Für den Parkettboden sind sie jedoch pures Gift, da sie seine Oberfläche beschädigen.

Schutz vor Austrocknung

Für den Holzboden ist eine Luftfeuchtigkeit von mindestens 40 Prozent ideal. Dieser Wert wird vor allem im Winter in beheizten Räumen häufig nicht erreicht. Luftbefeuchter helfen, den Boden vor dem Austrocknen zu schützen.

Kratzer vermeiden

Filzgleiter, die Sie unter Ihren Möbeln anbringen, sind eine gute Sache. Sie verhindern, dass durch das Herumschieben von Stühlen, Kommoden und Schränken Kratzspuren im Holz entstehen.



Reinigen und Pflegen

Strapazierfähig und pflegeleicht – dies zeichnet einen geölten Parkettboden aus. Durch Staubsaugen und Trockenwischen wird der oberflächliche Schmutz spielend leicht entfernt. **Nass** aufgewischt wird der Boden mit Wasser und der Holzboden-Seife oder dem Öl-Refresher. Durch die **nasse** Reinigung können die Spezialprodukte ihre Wirkung optimal entfalten.

Benötigtes Zubehör

Holzboden-Seife

Für die Unterhaltsreinigung und Pflege von Holzböden.



Öl-Refresher

Für die Unterhaltsreinigung und Pflege von Holzböden.



Flecken-Spray

Entfernt Flecken von Kaffee, Tee, Fett, Rotwein und Ähnliches




So geht's



Reinigen Sie den Boden mit dem Staubsauger oder mit den Reinigungstüchern. Staub und oberflächlicher Schmutz wird so entfernt.




Mischen Sie die Holzboden-Seife oder den Öl-Refresher mit warmem Wasser. 1 dl Konzentrat reicht für 4 Liter warmes Wasser.



Reinigen Sie den Boden nass (Pfützenbildung vermeiden). Verwenden Sie dafür die Baumwollfransen des Multimopps.



Reinigen Sie den Mopp für ein optimales Resultat nach jedem Wischvorgang mit klarem Warmwasser. Der aufgenommene Schmutz wird so nicht wieder auf dem Boden verteilt.



Den Boden nach der Reinigung und Pflege trocknen lassen, nicht mit klarem Wasser nachwischen.

Reinigen und Pflegen mit PULU-Spraymopp

Strapazierfähig und pflegeleicht – dies zeichnet einen geölten Parkettboden aus. Durch Staubsaugen und Trockenwischen wird der oberflächliche Schmutz spielend leicht entfernt. **Nass** aufgewischt wird der Boden mit Wasser und der Holzboden-Seife oder dem Öl-Refresher. Durch die **nasse** Reinigung können die Spezialprodukte ihre Wirkung optimal entfalten.

Benötigtes Zubehör

Pulu-Spraymopp


Mit Kletthalter 40 cm,
Druckflaschen blau
und rot 600 ml




Mopp



Parkettmopp für geölte
Oberflächen



Lackmopp für Vinyl und
versiegelte Oberflächen



Fliesenmopp für keramische
Oberflächen

Holzboden-Seife

Für die Unterhalts-
reinigung und Pflege
von Holzböden.



Öl-Refresher

Für die Unterhalts-
reinigung und Pflege
von Holzböden.



Flecken- Spray

Entfernt Flecken von
Kaffee, Tee, Fett, Rot-
wein und Ähnliches



So geht's




1
Reinigen Sie den Boden mit dem Staubsauger oder mit den Reinigungstüchern. Staub und oberflächlicher Schmutz wird so entfernt.



2
Mischen Sie die Holzboden-Seife oder den Öl-Refresher mit warmem Wasser. 1 Verschlusskappe vom Konzentrat auf 1 volle Aussenflasche.



3
SoftTouch drücken und vor den Parkettmopp sprühen.



4
Der PULU-Spraymopp wird in Richtung des Sprühkopfes gezogen.



5
Den Boden nach der Reinigung und Pflege trocknen lassen, nicht mit klarem Wasser nachwischen.

Reinigung und Pflege – wie oft?

Hier erfahren Sie auf einen Blick, wie oft Sie Ihren Holzboden reinigen und pflegen sollten, damit er seine ursprüngliche Schönheit und die positiven Eigenschaften über viele Jahre behält.

Achtung: Beim dargestellten Zeitplan handelt es sich um Richtwerte. Die Intensität kann je nach Umgebung variieren.

	Reinigen-Pflegen
Wenig beanspruchte Böden Schlaf- und Kinderzimmer	alle 6 Wochen
Beanspruchte Böden Dielen, Büro, Wohnzimmer	alle 4 Wochen
Stark beanspruchte Böden Küche, Entrée, öffentliche Gebäude	alle 2 Wochen

Bitte beachten Sie die Gefahr der Selbstentzündung von ölgetränkten Lappen. Benetzen Sie die Lappen nach der Verarbeitung vorsichtshalber mit Wasser und verschliessen Sie sie in einem luftdichten Gefäss.




Geprüft und zertifiziert

Damit die Produkte von Brunner Parkett Sewiteppich AG jederzeit den strengsten Umweltstandards entsprechen, werden sie regelmässig und intensiv geprüft. Ausserdem sind sie von folgenden anerkannten Instituten im In- und Ausland zertifiziert.



EN 71-3

Die Migration von Metallen (As, Hg, Se, Cr, Sb, Cd, Pb, Ba) von der Probe wurde gemäss EN 71 Teil 3 1995 getestet. Es konnte keine Migration der angegebenen Metalle oberhalb der Nachweisgrenze (10–50 ppm) festgestellt werden. Alle Produkte für den Wohnbereich sind demnach für Kinderspielzeug geeignet.



DIN 53 160

Die Prüfungen erfolgten nach der Methode B 82.10 aus der amtlichen Sammlung von Untersuchungsverfahren nach § 35 LMBG (Übernahme der deutschen Norm DIN 53 160). Nach dem Ergebnis der Prüfungen zeigten die auf die verschiedenen Holzbeschichtungen aufgetragenen Prüfstreifen keine erkennbare Anfärbung. Die Holzbeschichtungen sind demnach speichel- und schweissecht.



VOC-Frei

VOC ist die Sammelbezeichnung für organische Stoffe, welche von lösemittelhaltigen Oxidationsprodukten an die Raumluft abgegeben werden und in Extremsituationen Symptome wie Kopfschmerzen hervorrufen können. VOC-free Produkte sind nachweislich von solchen Stoffen befreit. VOC-low Produkte haben einen geringen Lösemittelanteil.





Referenzprojekt: Vrenelis Gärtli, Nova Antica



BRUNNER PARKETT

SEWITEPPICH

Rudolf-Diesel-Strasse 28, 8404 Winterthur
052 232 55 33, www.brunnersewi.ch